

## TOIMINTAKATSAUS 2010-2011



## TARKOITUS, ARVOT JA TAVOITTEET

### TARKOITUS

Suomen Ampumaurheiluliiton toiminnan tarkoituksena on edistää ja kehittää ampumaurheilua Suomessa sekä vaikuttaa ja osallistua kansainväliseen ampumaurheilutoimintaan. Toiminnan perustana ovat eettiset arvot ja urheilun reilun pelin periaatteet, ja toiminnassa edistetään sukupuolten välistä tasa-arvoa.

### Arvopohjan avainsanoja ovat myös

- avoimuus
- oikeudenmukaisuus
- turvallisuus
- ympäristön huomiointi

### MISSIO

Edistää ja kehittää ampumaurheilua, turvata sen toimintamahdollisuudet ja tarjota onnistumisen elämyksiä.

### TAVOITTEET

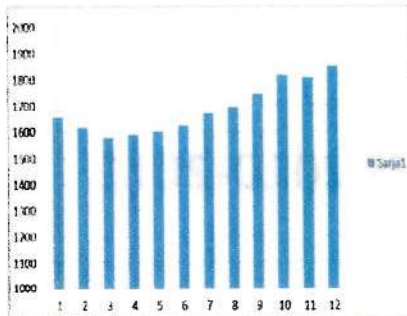
- toiminta on arvostettua, innostavaa ja turvallista
- kansainvälisesti menestyvä laji
- suorituspaikat ovat nykyaikaiset

Ampumaurheiluliiton alaisuudessa harjoitetaan Kansainvälisen ampumaurheiluliiton ISSF:n kivääri-, pistooli-, haulikko-, riistamaailajien lisäksi niin sanottuja ei-ISSF-lajeja eli siluetti-, practical-, mustaruuti- ja kasa-ammuntalajeja, haulikon sporting- ja compact-lajeja sekä Kansainvälisen paralympiakomitean IPC:n alaisia vammaisampumaurheilulajeja.

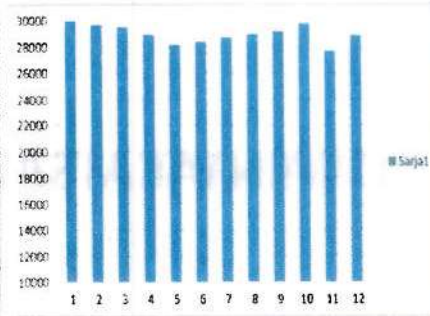
Päätösvaltaa käyttävät SAL:n kokous ja liittovaltuusto. Toimeenpanovaltaa käyttää liittohallitus, jonka apuna toimivat valtiokunnat ja jaostot.



## JÄSENMÄÄRÄN KEHITYS 2000-2011



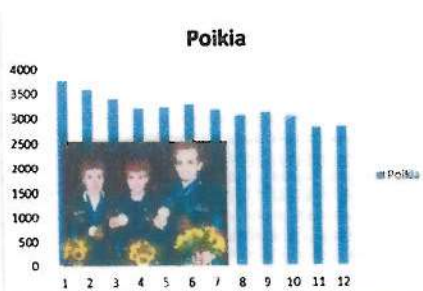
Naisten jäsenmäärän kehitys 2000-2011



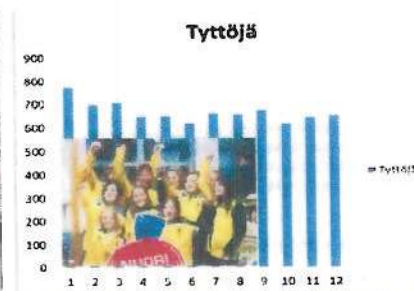
Miesten jäsenmäärän kehitys 2000-2011



## JÄSENMÄÄRÄN KEHITYS 2000-2011



Poikien jäsenmäärän kehitys 2000-2011



Tyttöjen jäsenmäärän kehitys 2000-2011

	v 2009	v 2010	v 2011
Henkilöjäsenmäärä	35167	34303	34085
Yhdistysten määrä	314+3	301+3	304+2

Seuroissa jäsenmäärä on noussut hieman, kokonaisjäsenmäärän lasku johtuu koko maata käsittävien yhdistysten (SKA, UAY) jäsenmäärän laskusta sekä Posti- ja Telelaitoksen Ampujien erosta.



## JÄSENMAÄRÄ ALUEITTAIN 2010-2011

### SAL:N SEUROJEN JÄSENITEN JAKAUTUMINEN ALUEITTAIN 2010

ALUE	SEUROJA	MIEHIÄ	NAISIA	TYTTÖJÄ	POIKIA	Y2010	Y2009	Y2008
Etelä-Suomi	52	7162	483	75	376	8096	8203	8002
Häme	38	4960	339	76	510	5885	6019	5772
Itä-Suomi	30	1969	116	79	341	2505	2680	2720
Kaakkois-Suomi	36	3657	298	74	374	4403	4455	4432
Keski-Suomi	15	1120	65	48	148	1381	1374	1368
Lappi	19	602	39	32	117	790	1074	1154
Lounais-Suomi	34	4347	251	75	346	5019	4900	4851
Pohjanmaa	58	2324	147	164	453	3088	3323	3251
Pohjois-Pohjanmaa	19	1507	69	19	133	1728	1731	1735
<b>Yhteensä</b>	<b>301</b>	<b>27648</b>	<b>1807</b>	<b>642</b>	<b>2798</b>	<b>32895</b>	<b>33759</b>	<b>33285</b>
Suomen Kasa-Amp.		30	0	0	0	30	30	22
Posti- ja Telel.Amp.		80	5	0	0	85	85	85
Upseerien Amp.yhd.		1275	18	0	0	1293	1293	1207
<b>Yhteensä</b>		<b>29033</b>	<b>1830</b>	<b>642</b>	<b>2798</b>	<b>34303</b>	<b>35167</b>	<b>34599</b>

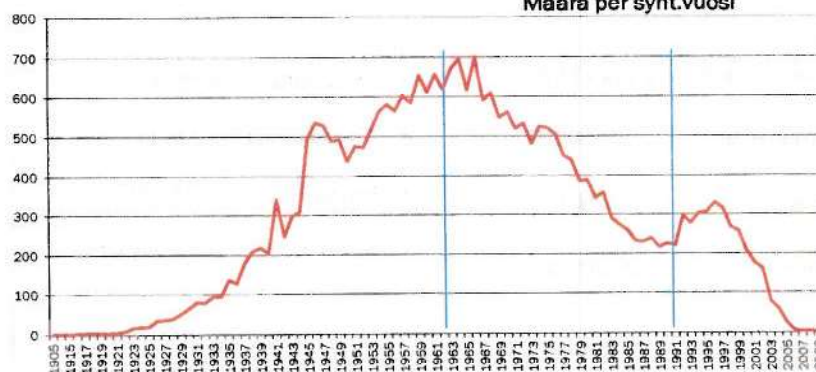
### SAL:N SEUROJEN JÄSENITEN JAKAUTUMINEN ALUEITTAIN 2011

ALUE	SEUROJA	MIEHIÄ	NAISIA	TYTTÖJÄ	POIKIA	Y2011	Y2010	Y2009
Etelä-Suomi	52	7305	488	77	388	8258	8096	8203
Häme	37	4934	344	83	477	5838	5885	6019
Itä-Suomi	31	1988	117	83	335	2523	2505	2680
Kaakkois-Suomi	37	3551	291	74	368	4284	4403	4455
Keski-Suomi	15	1207	62	46	145	1460	1381	1374
Lappi	19	628	38	32	110	808	790	1074
Lounais-Suomi	34	4305	259	99	397	5060	5019	4900
Pohjanmaa	58	2302	167	138	463	3070	3088	3323
Pohjois-Pohjanmaa	21	1484	67	13	124	1703	1728	1731
<b>Yhteensä</b>	<b>304</b>	<b>27704</b>	<b>1833</b>	<b>650</b>	<b>2817</b>	<b>33004</b>	<b>32895</b>	<b>33759</b>
Suomen Kasa-Amp.		21	0	0	0	21	30	30
Posti- ja Telel.Amp.		80	5	0	0	85	85	85
Upseerien Amp.yhd.		1045	11	0	0	1060	1293	1293
<b>Yhteensä</b>		<b>28854</b>	<b>1849</b>	<b>650</b>	<b>2817</b>	<b>34085</b>	<b>34303</b>	<b>35167</b>

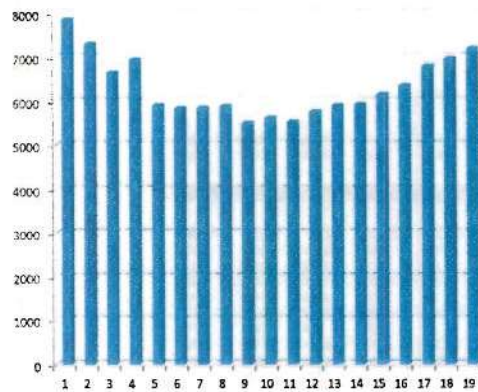


## JÄSENISTÖN RAKENNE

Jäseniksi ilmoitetut  
Määrä per synt.vuosi



## LISENSSIEN MÄÄRÄ



1993	7864
1994	7302
1995	6659
1996	6952
1997	5921
1998	5852
1999	5866
2000	5900
2001	5520
2002	5636
2003	5550
2004	5781
2005	5917
2006	5942
2007	6167
2008	6372
2009	6794
2010	6968
2011	7204



## TALOUS 2010

2010

- Kokonaistuotot 2.112.274,69
- Kokonaiskulut -2.125.382,32
- Poistot -15.282,11
- Tulos -13.107,63

2011

- Kokonaistuotot 2 157 857,61
- Kokonaiskulut -2 226 157,25
- Poistot -15 203,28
- Tulos -68 299,64



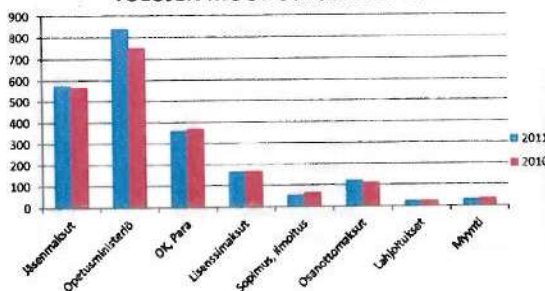


## TALOUS

	Tulot t€	Menot t€	Tulos t€	Tase t€
1995	1 592	1 570	22	478
1996	1 217	1 251	-33	259
1997	1 532	1 593	-61	389
1998	1 237	1 249	-12	337
1999	1 524	1 557	-33	390
2000	1 269	1 305	-35	362
2001	1 193	1 192	1	450
2002	1 232	1 313	-81	410
2003	1 228	1 198	30	378
2004	1 356	1 281	74	361
2005	1 398	1 316	81	339
2006	1 516	1 441	75	343
2007	1 626	1 595	31	378
2008	1 742	1 725	17	387
2009	2 005	2 045	-40	381
2010	2 124	2 112	-13	404
2011	2 157	2 226	-68	417

## TULOJEN MUODOSTUS

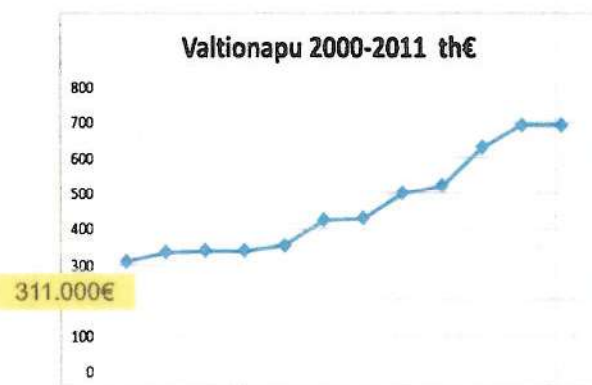
TULOJEN MUODOSTUS 2010-2011



TULOJEN MUODOSTUS 2011

	2011	2010
Jäsenmaksut	575	565
Opetusministeriö	839	751
OK, Para	358	369
Lisenssimaksut	168	167
Sopimus, ilmoitus	54	63
Osanottomaksut	120	109
Lahjoitukset	25	25
Myynti	32	36

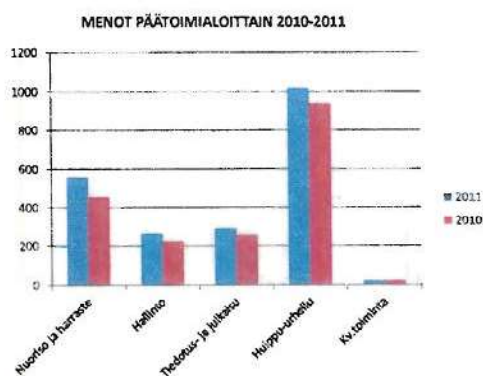
## VALTIONAPU 2000-2011



Valtionapu  
(toimintaan  
perustuva  
valtionapu)  
vuonna 2012  
705.000 €,  
ei sisällä  
hankkeavustuksia



## MENOT PÄÄTOIMIALOITTAIN

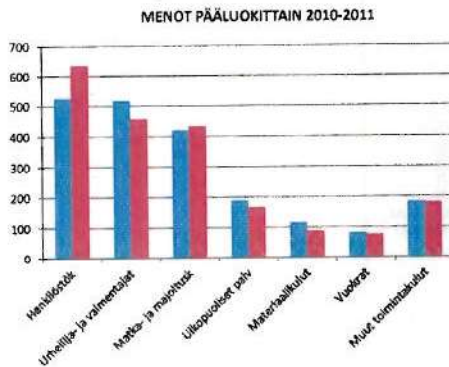


### MENOT PÄÄTOIMIALOITTAIN

	2011	2010
Nuoris- ja harraste	555	455
Hallinto	264	223
Tiedotus- ja julkaisu	290	256
Huippu-urheilu	1016	936
Kv-toiminta	23	23



## MENOT PÄÄLUOKITTAIN



### MENOT PÄÄLUOKITTAIN 2010-11

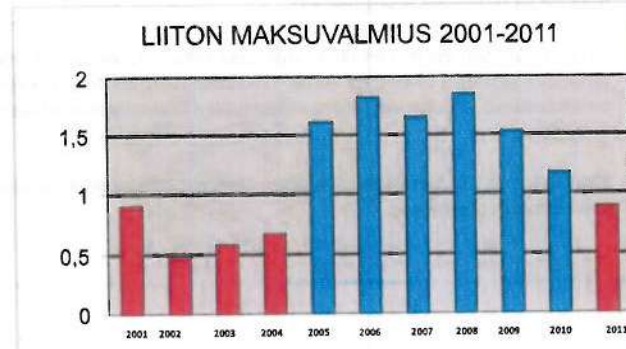
	2011	2010
Henkilöstök	522	633
Urheilija- ja valmentajat	515	455
Matka- ja majoitus	417	431
Ulkopuoliset palv	186	164
Materiaalikulut	114	85
Vuokrat	79	74
Muut toimintakulut	181	178



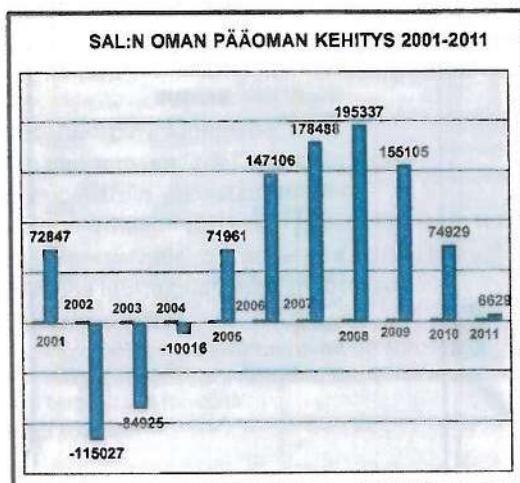
## LIITON MAKSUVALMIUS 2001-2011

Kun rahaa ja saamisia on enemmän kuin lyhytaikaisia velkoja, tunnusluku on arvoltaan **suurempi kuin yksi**. Tällöin maksuvalmiutta pidetään hyvänä.

2001	0,9
2002	0,48
2003	0,58
2004	0,67
2005	1,61
2006	1,82
2007	1,65
2008	1,85
2009	1,53
2010	1,18
2011	0,89



## SAL:N OMA PÄÄOMA



- Huom!  
Lisenssijaksotuksen muutoksen vaikutus oman pääoman laskuun!



## LISENSSITUOTTOJEN JAKSOTUS

### Lisenssitulojen tulouttaminen

Liitto on tilinpäätöksessä 2011 muuttanut lisenssitulojen kirjauskäytäntöä siten, että liiton kilpailukausi 1.10-30.9. määrittää lisenssien tuloutuskauden. Aiempina tilikausina lisenssit on tuloutettu maksuhetkellä.

Kirjauskäytännön muutos on tilinpäätöksessä esitetty taseessa vähentäen edellisten tilikausien ylijäämiä 67 tuhatta euroa. Tilikauden tuloslaskelmassa kirjauskäytännön muutos on aiheuttanut 13 tuhannen euroa vähennyksen lisenssituloihin aiempaan käytäntöön verrattuna.

Käsityksemme (tilintarkastajien) mukaan liiton nyt omaksuma kirjauskäytäntö on hyvän kirjanpitotavan mukainen.



## URHEILIJAN POLKU

### Urheilijan polku

Syksyllä 2011 julkistettiin huipulle tähtäävän ampumaurheilijan polku. Se on kuvaus siitä, kuinka matka kohti maailman huippua tulisi lajissa parhaimmillaan rakentaa. Polku kertoo mitä taitoja, harjoitusmääriä ja valmennuksen painopisteitä polulla tulisi eri ikävaiheissa olla. Se luo myös kuvaa eri vaiheissa olevien toimijoiden rooleista ja yhteistyötarpeista sekä taustoittaa ja ottaa kantaa ratkaisuihin, joita urheilijan olisi ampumaurheilussa tarkoituksenmukaista tehdä esimerkiksi urheilun ja opiskelun yhteensovittamisessa.

**SAL**  
SUOMEN AMPUMAUURHEILULIITTO  
FINNISH SHOOTING SPORT FEDERATION

## NUORISO- JA HARRASTUSTOIMINTA

- Nuorten jäsenmäärä
  - 2010: 3440 , joista poikien osuus oli 2798 ja tyttöjen 642
  - 2011: 3467, joista poikien osuus oli 2817 ja tyttöjen 650
- Nuorten lisenssien määrä
  - 2010: 695. Kultahippupassin lunasti 954 lasta
  - 2011: 676. Kultahippupassin lunasti 974 lasta
- Ampumaurheilukouluja:
  - vuonna 2010: 63 seurassa, joissa 1615 lasta
  - vuonna 2011: 56 seurassa, joissa 1392 lasta
- Erilaisille leireille osallistui
  - vuonna 2010: 1244
  - vuonna 2011: 1322
- Tilaisuudet yrityksille
  - 2010: 60 seuraa järjesti yhteensä 314 lajiesittelytapahtumaa, joissa 9925 henkilöä.
  - 2011: 54 seuraa järjesti yhteensä 447 lajiesittelytapahtumaa, joissa 8345 henkilöä.
- Seurojen järjestämässä lajiesittelyissä koululaisille lajiin tutustui
  - 2010: 8606
  - 2011: 6620
- Ampumaurheilun vapaaehtoistyössä oli mukana n. 11000 henkeä, joista oli naisia parituhatta

**SAL**  
SUOMEN AMPUMAUURHEILULIITTO  
FINNISH SHOOTING SPORT FEDERATION

## PARHAAT 2010 JA 2011

### 2010 PARHAAT:

#### Vuoden ampumaurheilija 2010

- Marko Nikko

#### Hulppuampujen cup-kilpailun voittaja \*

- Krister Holmberg
- Henri Häkkinen

#### Vuoden 2010 yllättäjä

- Juho Kurki
- Pauliina Frilander

#### Vuoden 2010 nuori ampumaurheilija

- Tomi-Pekka Heikkilä

#### Vuoden 2010 valmentaja

- Mauri Rökkänen

#### Vuoden siluettiampuja

Marko Nikko

#### Vuoden mustaruutlampuja

Jukka Päänilä

#### Vuoden Kasa-ampuja

Seppo Kesänen

#### Practicalin RD:n malja

Roger Karpille

### 2011 PARHAAT:

#### Vuoden ampumaurheilija 2011:

Marjo Yli-Kiikka

#### Hulppuampujen cup-kilpailun voittaja: Marjo Yli-Kiikka

- Vuoden yllättäjä:  
Jaakko Björkbacka ja Henri Sorvo

#### Vuoden nuori ampuja: Sami Heikkilä

#### Vuoden valmentaja:

Matthias Hahn

- Vuoden siluettiampujaksi valittiin Marko Nikko, joka voitti kuusi henkilökohtaista ja kaksi joukkuekultaa.

#### Vuoden mustaruutlampuja Timo Näsänen-Lihavainen.

#### Vuoden kasa-ampuja Jari Raudaskoski.

#### Practicalin RD:n malja Matti Mannille



**SAL**  
SUOMEN AMPUMAUROHEILULIITTO  
FINNISH SHOOTING SPORT FEDERATION

## KOULUTUS

### 2010:

#### I-tason valmentajakoulutus

- 28 valmentajaa.
- Kivääri 10, pistooli 6, riistamaali 3, skeet 2 ja trap 7.

#### II-tason valmentajakoulutus (uudistunut)

- 13 valmentajaa.
- Kivääri 7, pistooli 1, practical 1, skeet 2 ja trap 2

#### I-tason Ampumakouluohjaajatutkinto

- 8 tutkintoa - 70 henkilöä
- Kempele 20.2. (6 osallistujaa)
- Turku 24.4. (13)
- Tikkakoski 25.4. (10)
- Kuusankoski 18.9. (10)
- Tampere 25.9. (8)
- Pori 26.9. (11)
- Lapua 2.10. (6)
- Joensuu 9.10. (6)

#### Ylituomarikoulutus, KV-tuomarikurssi

- 51 YT ja 8 kv-tuomaria

#### Seura- ja Järjestökoulutus

- 60 henkilöä

Seurojen järjestämissä lajiesittelyissä lajiin tutustui 2010: 8606 ja 2011: 6620 lasta ja nuorta.

Liltojen ja atuejärjestöjen järjestämien koulutusten osallistujamäärä oli 2010: 965 ja 2011: 1004 henkeä ja erillisille leireille osallistui 2010: 1244 ja 2011: 1322 henkeä.

### 2011 :

#### I-tason valmentajakoulutus

- 21 valmentajaa.
- Kivääri 11, practical 6 pistooli 3, riistamaali 1

#### I-tason Ampumakouluohjaajatutkinto

- 6 kpl - 52 henkilöä.
- Pieksämäki 6.3. (6 osallistujaa)
- Mikkeli 14.5. (13)
- Härmä 17.9. (8)
- Rauma 3.12. (9)
- Kuopio 17.12. (10)
- Helsinki 18.12. (6)

#### Kilpailujärjestäjien koulutus

- 17 seuraa 43 osallistujaa

#### Ylituomarikoulutus

- 53 hlöä

#### Seura- ja Järjestökoulutus

- 18 osallistujaa

**SAL**  
SUOMEN AMPUMAUROHEILULIITTO  
FINNISH SHOOTING SPORT FEDERATION